

IV. Economia

1. Resum d'ingressos de l'any 2013

Desglossament d'ingressos de l'any 2013

A) Explotació

Capítol 3. Ingressos propis	1.079.210,94
Capítol 4. Transferències corrents	4.577.688,4
Capítol 5. Ingressos patrimonials	41.671,02
Total explotació	5.698.570,38

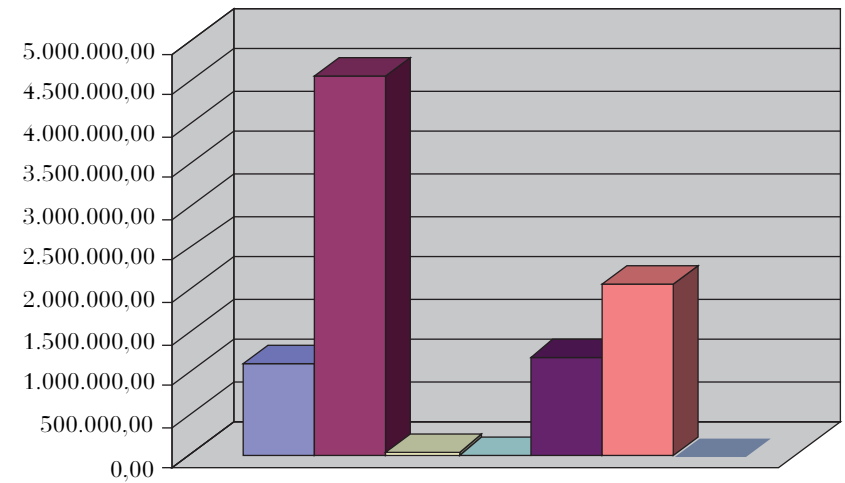
B) Operacions de capital

Capítol 6. Alienació d'inversions reals	0,00
Capítol 7. Transferències de capital	1.181.840,39
Total operacions de capital	1.181.840,39

C) Operacions financeres

Capítol 8. Variació d'actius financers	2.050.772,86
Capítol 9. Variació de passius financers	0,00
Total operacions financeres	2.050.772,86

Total general	8.931.183,63
---------------	--------------



- Capítol 3. Ingressos propis
- Capítol 4. Transferències corrents
- Capítol 5. Ingressos patrimonials
- Capítol 6. Alienació d'inversions reals
- Capítol 7. Transferències de capital
- Capítol 8. Variació d'actius financers
- Capítol 9. Variació de passius financers

2. Resum de despeses de l'any 2013

Desglossament de despeses de l'any 2013

A) Explotació

Capítol 1. Remuneracions de personal	3.967.139,36
Capítol 2. Despeses de béns corrents i serveis	2.242.506,38
Capítol 3. Despeses financeres	51.486,01
Capítol 4. Transferències corrents	300.537,06
Total explotació	6.561.668,81

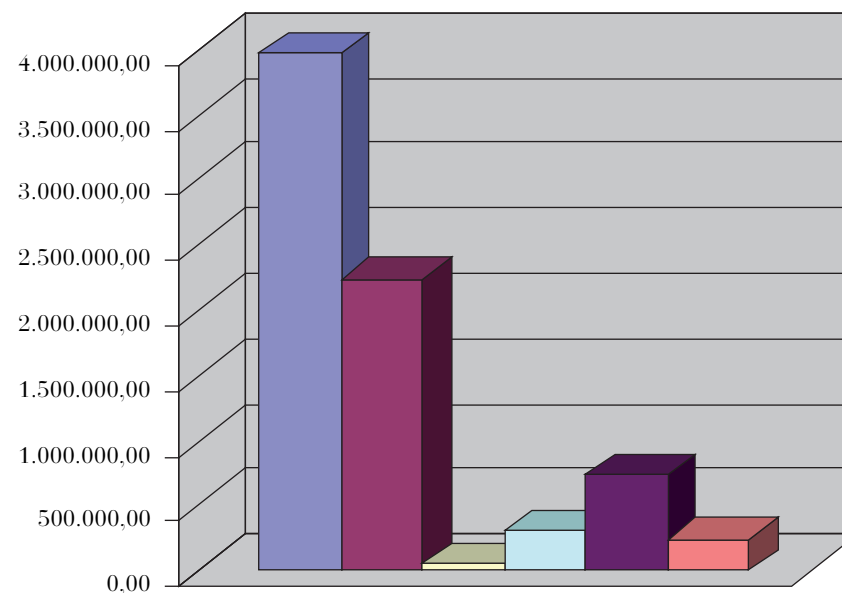
B) Operacions de capital

Capítol 6. Inversions reals	729.853,14
Total operacions de capital	729.853,14

C) Operacions financeres

Capítol 9. Variació de passius financers	247.498,04
Total operacions financeres	247.498,04

Total general	7.539.019,99
----------------------	---------------------

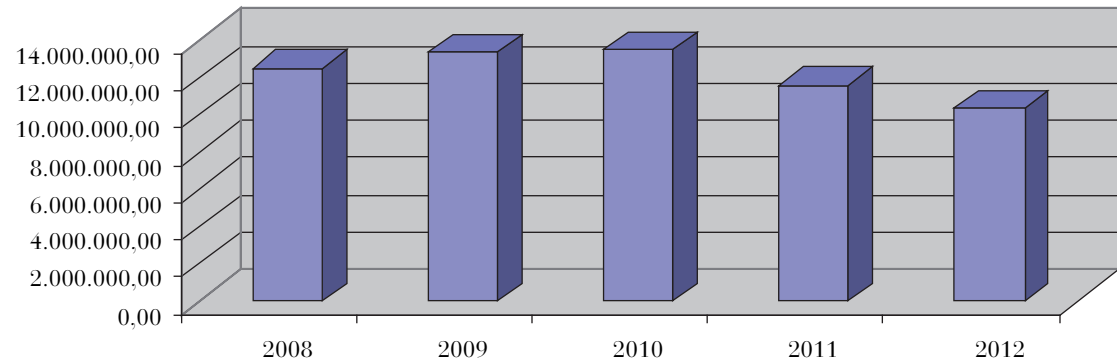


- Capítol 1. Remuneracions de personal
- Capítol 2. Despeses de béns corrents i serveis
- Capítol 3. Despeses financeres
- Capítol 4. Transferències corrents
- Capítol 6. Inversions reals
- Capítol 9. Variació de passius financers

3. Dades comparatives

Gràfic comparatiu d'ingressos dels anys 2009, 2010, 2011, 2012 i 2013

	2009	2010	2011	2012	2013
Total d'ingressos	13.333.168,82	13.500.706,16	11.601.934,55	10.387.428,09	8.931.183,63



Gràfic comparatiu de despeses dels anys 2009, 2010, 2011, 2012 i 2013

	2009	2010	2011	2012	2013
Total de despeses	10.612.919,25	10.667.061,92	8.965.961,11	8.336.655,23	7.539.019,99

